

## GRUPA „0”Tygryski



**Materiały i pomoce do wykorzystania  
w zabawie i pracy  
z dziećmi w czasie zdalnych zajęć dydaktycznych  
w przedszkolu.**

**Od 04.05.2020-08.05.2020r w grupie 6 latków realizowany temat  
tygodnia: „MÓJ REGION, MOJE PAŃSTWO, MOJA UNIA”**





## RYTMIKA - Piosenka na rozgrzewkę

### 1. Zabawa Dokończ.

Rodzic mówi początek zdań, a dzieci je kończą.

*Miejscowość, w której mieszkam, to...  
Mieszkam w... przy ulicy...  
Lubię swoją miejscowość, bo...  
Moje przedszkole znajduje się w... przy ulicy...*

### 2. Zabawa z wykorzystaniem rymowanki.

Dzieci mówią rymowankę z różnymi emocjami: ze złością, smutkiem, ze strachem i z radością - po nauczeniu się jej fragmentami, metodą ze słuchu.

*Moja miejscowość  
znana jest mi,  
lubię w niej mieszkać,  
lubię w niej być.*

### Zabawa Wycieczka rowerowa.

Dzieci w leżeniu tyłem, naśladują pedałowanie na rowerze, mówiąc za rodzicem, a potem samodzielnie rymowankę:

*Jedzie rowerek na spacerek,  
raz, dwa, trzy.  
Na rowerku pan Kacperek,  
raz, dwa, trzy.  
Na słowa raz, dwa, trzy - klaszcza.*

### Ćwiczenia oddechowe - Oddychamy górskim powietrzem.

Dzieci stoją w rozsypance. Wciągają powietrze z równoczesnym podniesieniem rąk. Potem powoli je wypuszczają, opuszczając przy tym ręce.



### Zabawa Morskie kąpiele.

Dzieci w leżeniu przodem, wyciągają ręce przed siebie i naśladują pływanie.  
Skręty tułowia - *Podniebne loty.*

### Marsz z rymowanką.

Dzieci chodzą po dywanie i mówią rymowankę, rytmicznie klaszcząc. Można tu wykorzystać grzechotki z poprzedniego tygodnia.

*Polska to kraj -  
kraj wielu serc.  
Mieszkam tam ja  
i mieszkać chcę.*

### 3. Spacer wirtualny po swojej miejscowości.

- Oglądanie swojej miejscowości, swojego osiedla. Zwrócenie uwagi na zabudowę, ruch uliczny, zabytkowe obiekty...
- Zwrócenie uwagi na właściwe zachowanie się w miejscu publicznym.



zdjęcie z lotu ptaka



**Kościół pw. Niepokalanego Serca NMP**





Zespół Szkół Nr1 w Stobiernej



Szkoła Podstawowa Nr2 w Stobiernej



Ośrodek Zdrowia Stobierna



- Karta pracy, cz. 4, s. 30. Oglądanie miejsc. Słuchanie nazw miejscowości. Naklejanie małego koła (naklejki) na zdjęciu, które przedstawia miejscowość podobną do miejscowości dziecka.

#### 4. Praca plastyczna - wykonaj plakat swojej miejscowości.



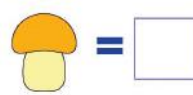
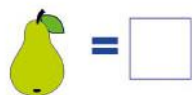
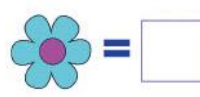


Przykład



5. Wyrazy 4 literowe - ćwiczenie w czytaniu

6. Uzupełnij ćwiczenie.

Ile poszczególnych rysunków jest w diagramie? Wpisz liczby w okienka.  
Pokoloruj obrazki, których jest po siedem.



✚ Na koniec trochę humoru Życie na wsi a w mieście - [Miasto i Wieś](#)



Do zobaczenia

