

DROGIE PRZEDSZKOLAKI W TYM TYGODNIU BĘDZIEMY ROZMAWIAĆ O WASZYCH RODZICACH

Poniedziałek, 18.05.2020, Mama i Tata

- Oglądanie przygotowanych przez rodziców ich zdjęć z dzieciństwa.

Przyjrzyj się jak wyglądała Twoja mama i tata w dzieciństwie. Czy jesteś podobny do nich? Czy potrafisz odnaleźć swoich rodziców na zdjęciach grupowych?

- Ćwiczenia gimnastyczne

1. Ćwiczenie dużych grup mięśniowych Myjemy z tatą samochód. Dziecko naśladuje mycie samochodu i spłukiwanie go wodą z wiadra.
2. Ćwiczenie wyprostne Rodzic zmęczony i rodzic wypoczęty. Dziecko siedzi skrzyżnie, ręce trzyma na kolanach. Na hasło Rodzic zmęczony wykonuje luźny skłon tułowia w przód. Na hasło Rodzic wypoczęty – prostuje tułów, głowę trzyma prosto.
3. Podskoki Froterujemy z mamą podłogę. Dziecko rytmicznie, naprzemiennie wykonuje wykroki nogami w przód.
4. Ćwiczenie równowagi Rysujemy obrazek dla mamy i taty. Dziecko stoi na jednej nodze, a drugą rysuje w powietrzu dowolny obrazek. Rysuje na przemian prawą i lewą nogą.

- Słuchanie wiersza

*Mama i Tata to świat nasz cały,
ciepły, bezpieczny, barwny, wspaniały,
to dobre, czułe, pomocne ręce
i kochające najmocniej serce.
To są wyprawy do kraju baśni,
wakacje w górach, nad morzem, na wsi,
loty huśtawką, prawie do słońca
oraz cierpliwość co nie ma końca.
Kochana Mamo, Kochany Tato
dzisiaj dziękować chcemy Wam za to,*

że nas kochacie, że o nas dbacie

i wszystkie psoty nam wybaczacie.

Posłuchaj wiersza jeszcze raz, ale dopowiedz ostatnie słowo każdego wersu

Mama i Tata to świat nasz..... (cały),

ciepły, bezpieczny, barwny,(wspaniały),

to dobre, czule, pomocne(ręce)

i kochające najmocniej(serce).

To są wyprawy do kraju(baśni),

wakacje w górach, nad morzem, na(wsi),

loty huśtawką, prawie do(słońca)

oraz cierpliwość co nie ma(końca).

Kochana Mamo, Kochany(Tato)

dzisiaj dziękować chcemy Wam za to,


że nas kochacie, że o nas(dbacie)

i wszystkie psoty nam(wybaczacie).

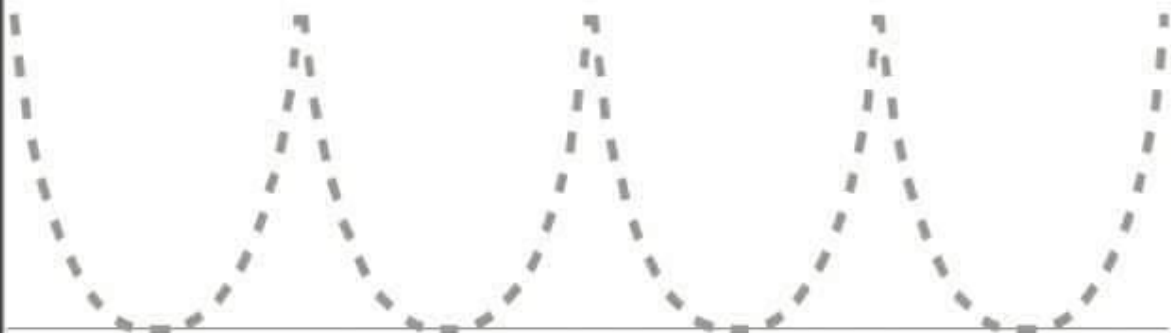

- Opowiedz o swojej rodzinie. Powiedz jak ma na imię Twoja mama i Twój tato. Gdzie pracuje mamusia i gdzie pracuje tatuś? Czy masz rodzeństwo? Czy jest od Ciebie młodsze, starsze? Spróbuj opisać jak wyglądają Twoi rodzice? (kolor oczu, kolor włosów, sylwetka itp..).
- Posłuchajcie piosenek [Dziękuję Mamo, dziękuję Tato](#), [Jesteś mamą skarbem moim](#). Spróbuj narysować swoją rodzinę.
- Układanie zdrobnień do słów: *mama, tata*.
mama – mamusia, mamusia, mamunia...
tata – tatuś, tatusiek, tatunio...
- Prosimy o zrobienie książeczek cz. 4 str. 44-45

Policz figury i wpisz w krzeczki odpowiednią liczbę lub narysuj tyle kropek ile jest figur

○ — □ ?
□ — □ ?
△ — □ ?



Rysuj po śladzie, a następnie wytnij po liniach











Educação e Transformação

Pokoloruj i wtnij tylko te obrazki, których nazwy zaczynają się sylabą. Wklej je w odpowiednią rubrykę tabeli.

MA

SA



Powodzenia 😊