

ZAJĘCIA NA DZIEŃ 22.05.2020 R

PRZEBIEG ZAJĘCIA

1. Zaproszenie dzieci do krainy bajek .Przypomnijcie sobie bajki które znacie.

„Tajemniczy list” – dziś rano znalazłam tajemniczy list, który adresowany jest do wszystkich dzieci:



Drogie Dzieci!

Piszę ten list do Was z „Krainy bajek”. Często zaglądam do Waszego Przedszkola i do waszych domów obserwuję zajęcia, w których uczestniczycie. Ostatnio słyszałam, że rozmawiacie o bajkach. Uwielbiam bajki, a jak chcecie dowiedzieć się jakie, to odgadnijcie zagadki i zadania, które dla Was przygotowałam...


Życzę Wam powodzenia.

Bajkowa Wróżka.

Rozwiązywanie bajkowych zadań przygotowanych przez wróżkę:

2. Słuchanie wiersza E. Ostrowskiej o różnych bajkowych postaciach.

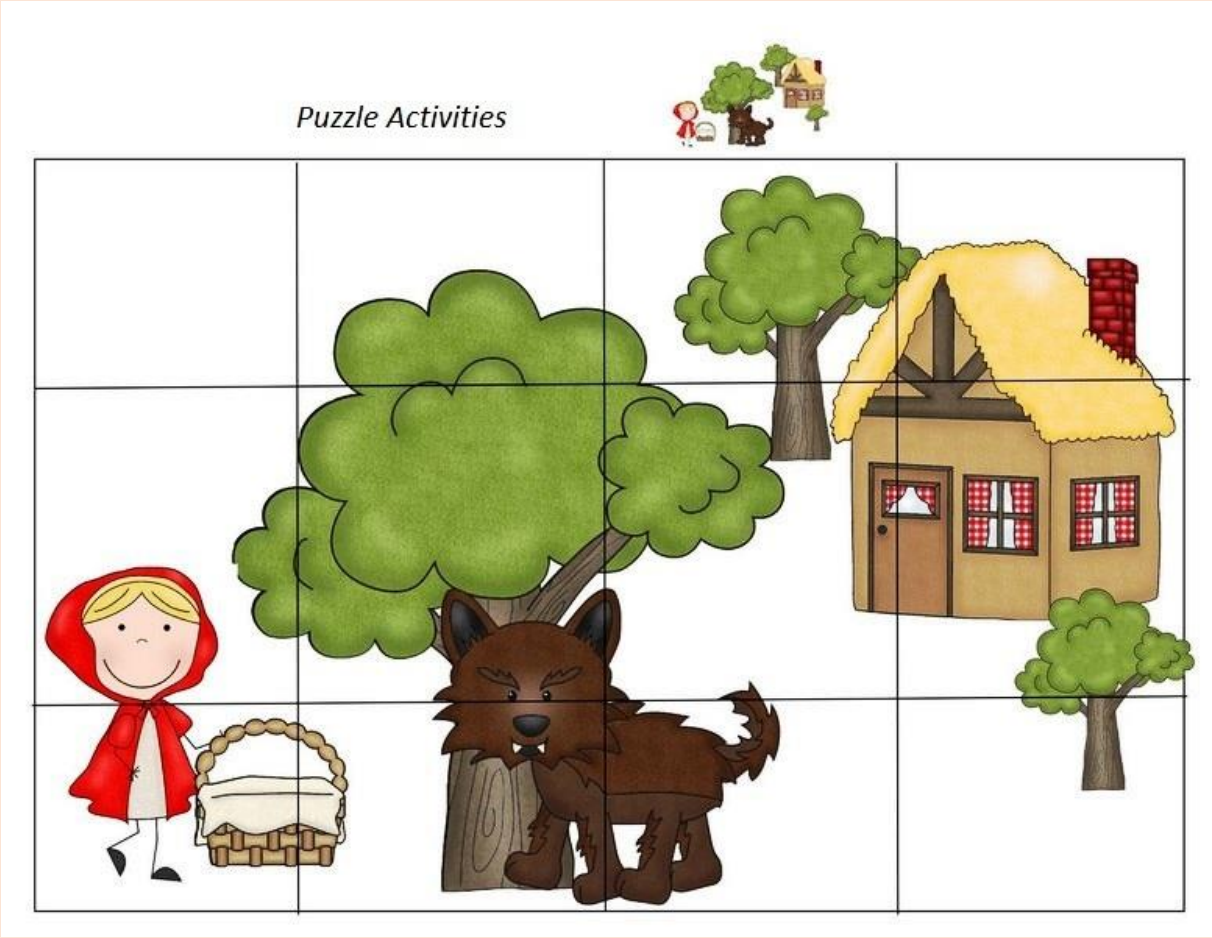
*IDZIE, IDZIE BAJKA W ŚWIAT
W CZARODZIEJSKIEJ SZACIE
PRZYJRZYJCIE SIĘ DOBRZE
MOŻE JĄ POZNACIE
JEST UBRANA JAK NA BAL
W DŁUGĄ SUKNIĘ, W PIĘKNY SZAL.
ROZPUŚCIŁA JASNE WŁOSY*



RĄBEK SUKNI JUŻ UNOSI
TAŃCZY LEKKO NA PALUSZKACH
TRZEWIK Z JEJ NÓŻEK SPADŁ
CZY JUŻ TERAZ KAŻDY ZGADŁ???
KTO TO BUTY WDZIAŁ CZERWONE?
CHODZI W JEDNĄ, DRUGĄ STRONĘ
TO "MIAU" MRUCZY- WOŁA
OCZY MRUŻY.
TO POPRAWIA BUT ZA DUŻY
LUB PRZY BUCIE SZNUROWADŁA
KTÓŻ TO TAKI? TRUDNO ZGADNAĆ?
KUKUŁECZKA KUKA W LESIE
KTO TO WCHODZI? KOSZYK NIESIE
CZY KRÓLEWNA TO, CZY WRÓŻKA
A NA GŁOWIE MA CZAPECZKĘ
ZAWIĄZANĄ NA WSAŹECZK
NIESIE KOSZYK, TYM KOSZYKU
PEŁNO RÓŻNYCH SMAKOŁYKÓW

3. Zabawa - rodzic czyta wyrazy dziecko dzieli na sylaby : dynia, wróżka, kot, buty, zamek, wilk, kapturek, babcia, karet

4. Składanie z części obrazków przedstawiających fragment bajki



Co nie pasuje do tego obrazka?



5. Zabawa mimiczna "Czarujemy miny"

Dziecko stoi przed lustrem i robi śmieszne miny

6. Kot w butach

- sznurowanie butów (samodzielne lub z pomocą rodziców)

7. Zabawa cieniami:

Zgadnij z jakiej to bajki?



3 поросёнка

KarLiam.ru







8. Opowieść ruchowa. Dziecko przedstawia za pomocą ruchu opowieść rodzica:

-Czerwony Kapturek idzie przez las do babci, zrywa kwiaty, podskakuje, patrzy w niebo.

-Jaś i Małgosia błądzą po lesie, aż w końcu zasypiają pod drzewem.

-Marsz krasnoludków do domu po ciężkiej pracy, a tam Śnieżka sprząta domek krasnoludków (zamiata, układa ubrania, zmywa naczynia...)

9. Bacność - zabawa orientacyjno - porządkowa.

Dziecko podskakuje z nogi na nogę w sali w rytmie bębienka. Kiedy bębenek milknie, przechodzi do siadu skrzyżnego, pozostaje w bezruchu przez kilka sekund. Na hasło "bacność", zrywają się z miejsca i stoi na bacność.

Maluchy i starszaki - ćwiczenie dużych grup mięśniowych.

Na hasło "maluchy", dziecko porusza się lekko na ugiętych kolanach z wyprostowanym tułowiem. Na hasło "starszaki" maszeruje swobodnie unosząc wysoko kolana.

Chrabąszcz - zabawa z elementem czworakowania.

Dziecko spacerują na czworakach w dowolnych kierunkach. Na hasło "chrabąszcz" przechodzi do leżenia na plecach i w powietrzu przebiera nogami i rękami.

Ćwiczenie równoważne.

Marsz w dowolnych kierunkach. Na hasło "stop", przenosi ręce na boki, stoi na jednej nodze i pozostaje w bezruchu przez kilka sekund.

Zabawa orientacyjno-porządkowa „Słońce i deszcz: na zapowiedź „ulewa "dziecko wykonuje przysiad, stuka palcami o podłogę, mówiąc „kap, kap".

Ćwiczenie dużych grup mięśniowych „Słonko". Siad skulny- słońce zaszło. Na sygnał powolny wyprost aż do wspięcia na palce, poruszanie dłońmi - promyczkami.

Przejdzie kilka kroków - słońce przesuwa się po niebie. Na kolejny sygnał — siad skulny - słonko zaszło.


Ćwiczenie tułowia - skręty. Dziecko stoi w lekkim rozkroku. Naśladuje ruchy wrzucania kamieni do stawu - prawą i lewą ręką z mocnym skrętem ciała. Po kilku rzutach schyla się, przysiada- zbiera kamyczki

Zabawa z elementem równowagi „Bociany". Bociany brodzą w stawie, chodzą po łące szukając żabek. Chód z wysokim unoszeniem kolan.

obunóż przenoszą się w inne miejsce, zmęczyły się, więc znowu

10. Propozycja zadań do wykonania.

Pomóż Czerwonej Kapturce znaleźć drogę do babci. Narysuj linię przez labirynt tak, żeby nie poruszał żadnych ścian.



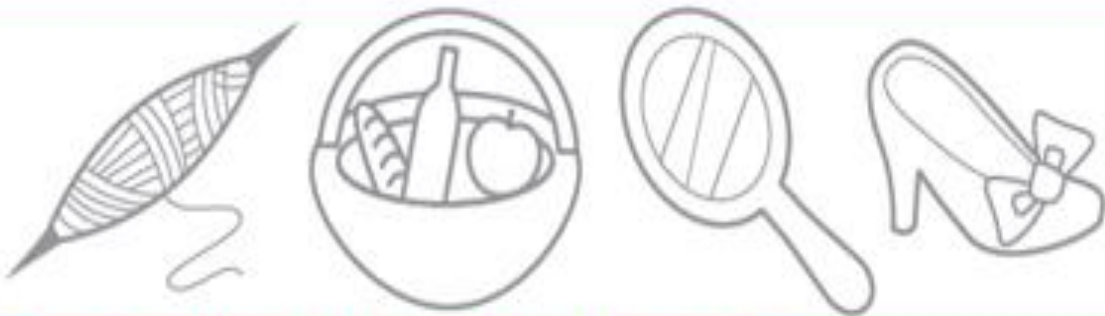

© 2015-2016 Z. Maria-Katarzyna Polaczyk z serwisu www.kartydla dzieci.pl Labirynt: Czerwony Kapturek

Powiedz, z jakich baśni pochodzą ci bohaterowie. Połącz postacie z odpowiednimi przedmiotami.



Otocz pętlą właściwy cień koła w butach.

Rysuj po śladach drogi świnek do ich domków. Pokoloruj ubranko każdej świnki na taki kolor, jaki ma jej domek.



Pokoloruj rysunki przedmiotów. Czy wiesz, z jakich baśni pochodzą?

