

Propozycje zadań edukacyjnych dla 3,4 – latków.

**Piątek 15.05.2020r.**

1. Zabawy rytmiczno-ruchowe: dźwięki wysokie i niskie.

<https://www.youtube.com/watch?v=4YFmTNqTfsU>

2. Zagadka:

*Na łące kumkają, zielone sukienki mają. (żaby)*



3. Zabawa ruchowa, ortofoniczna – „Żaby na łące”.

*Na łące żaby kumkały:* (dziecko skacze, naśladując żaby)  
*re, re, kum, kum, re, re, kum, kum.* (zatrzymuje się i naśladuje wypowiedane przez rodzica dźwięki)

*Koncert piękny wszystkim dały,* (skacze)  
*re, re, kum, kum, rech.* (naśladuje dźwięki)

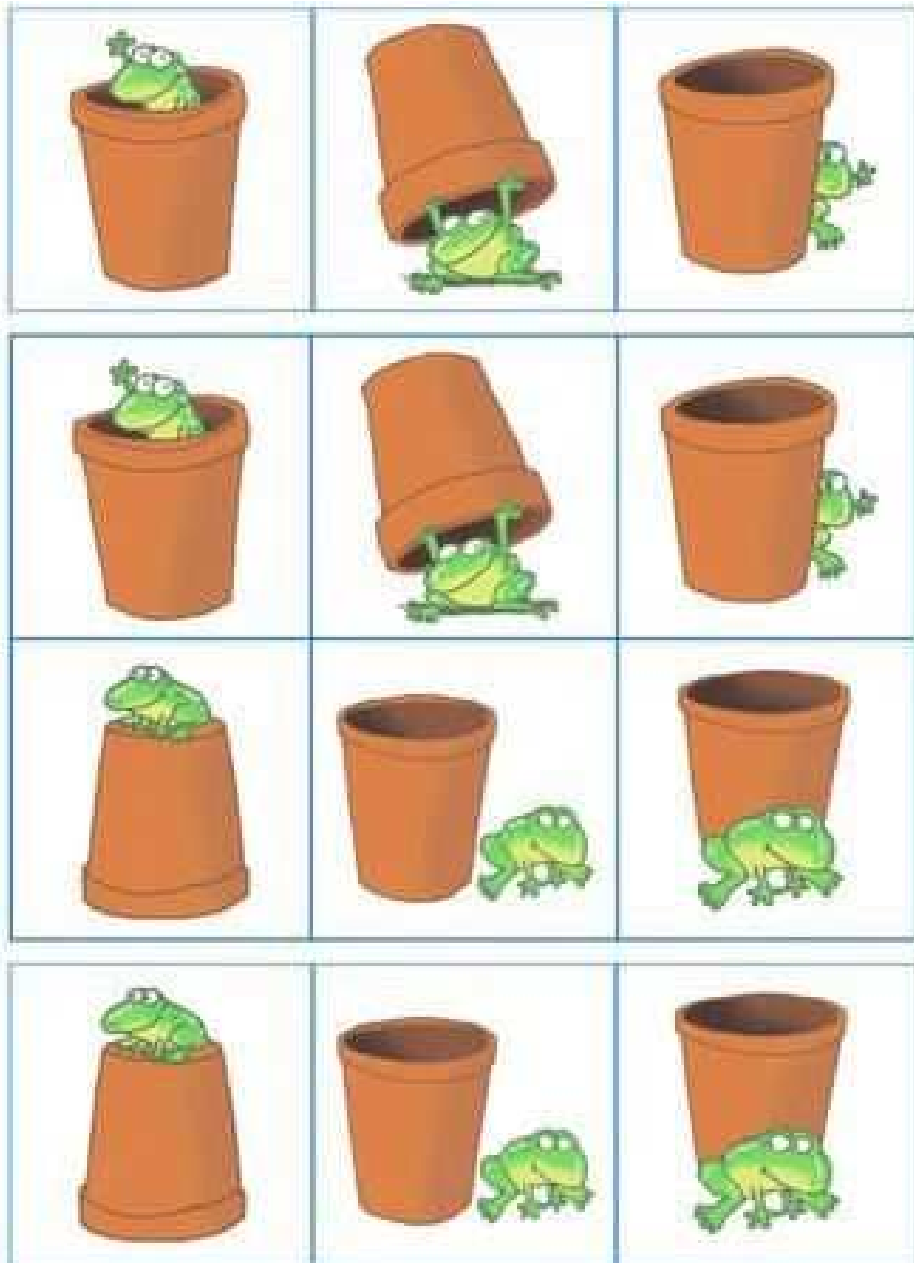
*Zielone suknie włożyły,* (zatrzymuje się i naśladuje wkładanie sukienki))  
*re, re, kum, kum, re, re, kum, kum.* (naśladuje dźwięki)

*Swoim śpiewem zachwyciły,* (wstaje i kłania się)  
*re, re, kum, kum, rech.* (naśladuje dźwięki)

4. Improwizacja ruchowa do piosenki „Zielona wiosna” – przypomnienie lub utrwalenie piosenki:

[https://www.youtube.com/watch?v=VR50rxz\\_wGM](https://www.youtube.com/watch?v=VR50rxz_wGM)



5. Zabawa dydaktyczna „Gdzie jest żaba?” – wdrażanie do rozumienia pojęć: na, za, w, obok, przed, z tyłu, z przodu, pod.



6. Piosenka „Była sobie żabka mała”, do posłuchania, zabawy a także wyciągnięcia wniosku: **NALEŻY SŁUCHAĆ MAMY!!!**

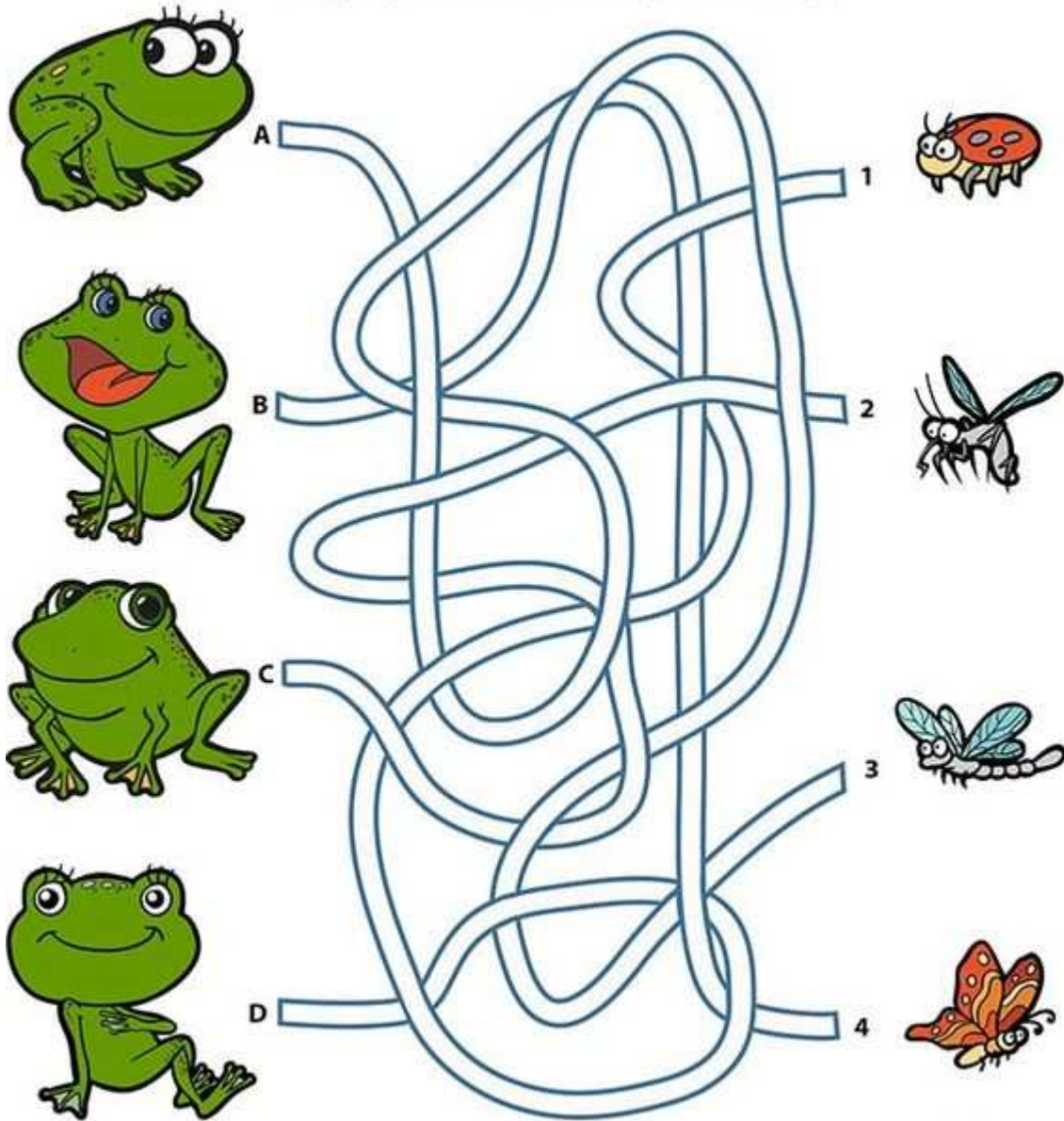
<https://www.youtube.com/watch?v=u0sql4bx4PI>

7. Ćwiczenie kształtujące percepcję wzrokową: dopasuj kolor do pająka.



8. Sprawdź co zjedzą żaby, za pomocą palca.

Utilise des crayons de différentes couleurs pour relier chaque grenouille à l'insecte qu'elle a attrapé.





9. Prace plastyczne z zielonych kół - jeśli ktoś ma ochotę...



Pa pa do poniedziałku ☺



