



ZAJĘCIA EDUKACYJNE DLA DZIECI 3-4 LETNICH


WTOREK 07.04.2020R.

Przebieg zajęcia:

1. Powitanie- zabawa integracyjna: „Witam tych, którzy...”
 - Witam tych, którzy lubią się uśmiechać,
 - Witam tych, którzy lubią wiosnę,
 - Witam tych, którzy z utęsknieniem czekają na Wielkanoc,
 - Witam tych, którzy zostali w zeszłym roku oblani wodą na Śmigus - Dyngus,
 - Witam tych, którzy zrobili już wiosenne porządki,
 - Witam tych, którzy jeszcze ani razu nie wstali.
2. **Historyjka obrazkowa „Zajączki malują jajka”.**







I obrazek: Zajączki malują jajka.

II obrazek: Zajączek wiezie pisanki na taczce.

III Zajączek najeżdża na wystający kamień, wskutek czego wypadają mu pisanki.

IV obrazek: Z pisanek wykluwają się kurczęta w takie same wzorki, jakie były na skorupkach

Zbliżyły się Święta Wielkanocne. Zajączki miały pełne ręce pracy, bo im kury z okolicy niosły jajka.

Policzcie jajka

Każda z kurek chciała, aby jej jajko kolorową było pisanką. Więc zajączki pędzlem w lewo, pędzelkiem w prawo - taka praca jest zabawą. Te w kwiatuszki, tamte w paski, uwijały się Szaraczki.

II obrazek. Zajączek wiezie pomalowane jajka, czyli pisanki na taczce, by oddać je kurom.

III obrazek. Co on przedstawia?

-Kto opowie co dalej się wydarzyło?

-Dlaczego zajęczkowi wypadły pisanki?

-Co odczuwał zajęczek?

IV obrazek. Jednak to nie koniec przygody, bo oto....

-Co się stało?

-A co teraz przeżywał zajęczek?

-Czy wiecie, co to jest pisanka?

3. Zabawa przy piosence Muzolaki-„Zajęc”

<https://www.youtube.com/watch?v=wHBttUjMPHc>

4. Zabawa dydaktyczna „Kolorowe pisanki”

Narysujcie z rodzicami pisanki w kolorach: żółtym, czerwonym, zielonym, niebieskim

Rodzic podnosi do góry pisanekę

-pisanki czerwone-podskakują

-pisanki zielone- podskakują na jednej nodze

-pisanki żółte-klaniają się

-pisanki niebieskie - machają

5. Masażyk relaksacyjny (z rodzicami):

Stary niedźwiedź mocno śpi i o wiosnie śni:

Śniła mu się pisaneczka ta co cała jest w kropeczkach (uderzenia paluszkami- kropki)

Była też w paseczki (rysujemy paseczki)

I w wesole krateczki (rysujemy krateczkę)

Ta w malutkie ślimaczki (rysujemy ślimaczki)

I żółciutkie kurczaczki (rysujemy kurczaczki- kółko, kółko, nóżki, dzióbek)

Cii... wiosna, wiosna ach to ty! (całymi dłońmi)

6.Praca plastyczna.

Wykonanie zajaczka z papierowej rolki.

